

**CONTAMOS CON LOS MEJORES
ACCESORIOS PARA PLOMERÍA**



LÍNEA DE **KITS**
DE INSTALACIÓN
PARA **SANITARIOS**

FONTEN

¡CONOCE FONTEN! UNA MARCA QUE NACE PARA INSPIRAR:



Las mejoras en la instalación y mantenimiento de sanitarios y otros accesorios para la industria de plomería. Nuestros kits de instalación maximizan el correcto desempeño de los sanitarios.

Dentro de nuestra línea de accesorios para plomería incluimos mangueras para instalaciones de sanitarios, calentadores, entre otros.

FONTEN




ÍNDICE

01 Beneficios

02 Kits para Sanitario

03 Mangueras





BENEFICIOS

Calidad y duración

Fonten se caracteriza por sus materiales de alta calidad, todas las válvulas de Fonten cumplen con la NOM-010-CONAGUA-2000.

Cuida el agua en todo tu hogar

Todos los kits de instalación de Fonten incluyen sistemas ahorradores de agua para optimizar el proceso de llenado del tanque y evitar fugas mediante materiales que sellan perfectamente.

Creemos firmemente que la correcta instalación de cualquier accesorio en la plomería de una casa o negocio evita el desperdicio de agua.

Facilidad y Practicidad para instalar

Desarrollamos instructivos y videos que te ayudan a poder llevar a cabo tú mismo la instalación rápida y si requieres de nuestra ayuda y asesoría no dudes en contactarnos a través de nuestras redes sociales.

Cada uno de nuestros kits de instalación ya incluye todo lo necesario para que la instalación sea efectiva (válvulas de admisión y descarga, botón, palanca, empaque, sapo, etcétera).

MODELO KTF 0001

Descripción:

Kit de reparación de sanitario de 27cm, válvula de admisión ajustable

Incluye:

- * Válvula de admisión modelo J13010 CK0
- * Válvula de descarga modelo P21003 F02
- * Botón de descarga
- * Tornillos tanque/sanitario
- * Empaque esponjoso

Características:

- * Válvula de descarga de 2"
- * Fabricado en ABS/POM
- * Botón de descarga para líquidos y sólidos
- * Altura de válvula ajustable de 8" a 12"
- * Sistema ahorrador de agua
- * Sapo de silicón libre de fugas

FONTEN



MODELO KTF 0002

Descripción:

Kit de reparación de sanitario de 27cm, válvula de admisión ajustable

Incluye:

- * Válvula de admisión modelo J13010 C04
- * Válvula de descarga modelo P21003 F02
- * Botón de descarga
- * Tornillos tanque/sanitario
- * Empaque esponjoso

Características:

- * Válvula de descarga de 2"
- * Fabricado en ABS
- * Varilla de cobre de 158mm
- * Manija cromada
- * Sistema ahorrador de agua
- * Sapo de silicón libre de fugas

FONTEN



MODELO KTF 0003

Descripción:

Kit de reparación de sanitario de dos piezas, sistema dual flush, válvula de llenado de 18.5CM a 28.5CM

Incluye:

- * Válvula de admisión ajustable modelo J13011 CK0
- * Válvula de descarga dual modelo P23007 FK22
- * Botón de descarga
- * Tornillos tanque/sanitario
- * Empaque esponjoso

Características:

- * Válvula de descargade 2"
- * Fabricado en ABS/POM
- * Botón de descarga para líquidos y sólidos
- * Altura de válvula ajustable de 8" a 12.5"
- * Sistema ahorrador de agua
- * Sello de silicón libre de fugas

FONTEN



MODELO KTF 0004

Descripción:

Kit de reparación de sanitario de 27CM, válvula de admisión ajustable

Incluye:

- * Válvula de admisión ajustable modelo J13011 CK0
- * Válvula de descarga modelo P21003 F02
- * Palanca de descarga
- * Tornillos tanque/sanitario
- * Empaque esponjoso

Características:

- *Válvula de descarga de 2"
- * Fabricado en ABS/POM
- * Altura de válvula ajustable de 8" a 12.5"
- * Manija cromada
- * Sistema ahorrador de agua
- * Sapo de silicón libre de fugas

FONTEN



MODELO KTF 0005

Descripción:

Kit de reparación de sanitario dos piezas, sistema dual flush, descarga superior válvula de llenado de 18.5CM a 28.5CM

Incluye:

- * Válvula de admisión ajustable modelo : J13011 CK0
- * Válvula de descarga dual modelo P202FK3
- * Botón de descarga dual
- * Tornillos tanque/sanitario
- * Empaque esponjoso

Características:

- *Válvula de descarga de 2"
- * Fabricado en ABS/POM
- * Botón de descarga para líquidos y sólidos
- * Altura de válvula ajustable de 8" a 12.5"
- * Sistema ahorrador de agua
- * Sello de silicón libre de fugas

FONTEN



MANGUERAS

Boiler/Calefón

Manguera de acero para calefón FONTEN 1/2" M x 1/2" H.

- * Resistencia ala corrosión
- * Sin plomo
- * Garantía 10 años

Lavabo/Fregadero

Manguera de acero para lavabo FONTEN 40 CM 1/2" M x 1/2" H.


- * Resistencia ala corrosión
- * Sin plomo
- * Garantía 10 años



7010



7011



Lavabo/Fregadero

Manguera de acero para lavabo FONTEN 40 CM
1/2" H x 1/2" H.

- * Resistencia ala corrosión
- * Sin plomo
- * Garantía 10 años

Sanitario

Manguera de acero para sanitario FONTEN 40
CM 1/2" M x 7/8" H.

- * Resistencia ala corrosión
- * Sin plomo
- * Garantía 10 años

Sanitario

Manguera de acero para sanitario FONTEN 40
CM 1/2" H x 7/8" H.


- * Resistencia ala corrosión
- * Sin plomo
- * Garantía 10 años




7012




7013



7014





FONTEN



LÍNEA DE **KITS**
DE INSTALACIÓN
PARA **SANITARIOS**

www.fonten.com.mx

